

1、用户注册

用户在网页的左上角处点击“注册”按钮，



或者点击“会员中心”，在账号登录页面点击“注册”按钮，即可进入注册页面。



1.1 个人用户注册

个人用户注册

企事业单位注册

服务机构注册

* 手机号码:

请输入您的手机号

* 手机验证码:

请输入手机验证码

获取验证码

* 设置密码:

请输入6~24位数字、字母或特殊字符，不含空格

* 确认密码:

请再次输入密码

输入邀请码:

请输入8位邀请码，区分大小写

☒

我同意并遵守《知识产权运营平台用户使用协议》

立即注册

个人用户注册页面中带“*”的内容是必填项。


个人用户通过手机号码进行注册，同时，请保持您的手机通信畅通，以接受手机验证码。

密码设置规则为“6~24 位数字、字母或特殊字符、不含空格”。

如果您有企事业单位或者服务机构的邀请码，请输入该邀请码进行注册。通过邀请码注册，可以建立邀请人与被邀请人的绑定关系，还可以建立用户与企业间的从属关系。

1.2 企事业单位用户注册

目前国家平台上的企事业用户包括企业、事业单位、社会团体和民办非企业单位。知识产权服务机构请在服务机构注册页面进行注册。



SIPOP
国家知识产权
运营公共服务平台

网站导航 关于我们 用户帮助 返回首页

个人用户注册 企事业单位注册 服务机构注册

企事业单位用户包括企业，事业单位，社会团体，民办非企业单位。知识产权服务机构请在服务机构注册页面进行注册。

账户信息

* 用户名:

请输入中文、英文、数字，不大于40字

提示:用户名一经设置，不能修改

* 设置密码:

请输入6~24位数字、字母或特殊字符，不含空格

* 确认密码:

请再次输入密码

公司信息

* 企事业单位全称:

请输入企事业单位全称

地址:

省-市-区

请填写详细地址

所属行业:

选择行业

联系人信息

* 联系人:

请输入联系人姓名

* 联系人手机号码:

请输入联系人手机号

* 手机验证码:

请输入手机验证码

获取验证码

联系人邮箱:

请输入联系人邮箱

☒ 我同意并遵守《知识产权运营平台用户使用协议》

立即注册

版权所有：华智众创（北京）投资管理有限公司

京ICP备17007803号-1

企事业单位注册页面中带“*”的内容是必填项。

用户名的设置规则为“输入中文，英文，数字，不大于 40 字”。

密码设置规则为“6~24 位数字、字母或特殊字符、不含空格”。

联系人手机号请保持通信畅通，以接受手机验证码。

1.3 服务机构注册

服务机构是指知识产权服务机构，包括知识产权代理服务机构，知识产权法律服务机构，知识产权信息服务机构，知识产权运营服务机构，知识产权咨询服务机构，知识产权培训服务机构。各类型服务机构的业务范围可参考下表。

服务机构类型	业务范围定义
知识产权代理服务机构	专利、商标、著作权、集成电路布图设计、植物新品种的申请、注册、登记、复审、无效、异议等代理服务
知识产权法律服务机构	知识产权相关法律服务；企业上市、并购、重组、清算、投融资等商业活动中的知识产权法律服务，知识产权尽职调查服务，中小微型企业知识产权法律援助服务，海外知识产权维权服务
知识产权信息服务机构	知识产权信息检索分析、数据加工、文献翻译、数据库建设、软件开发、系统集成等信息服务。
知识产权运营服务机构	知识产权评估、价值分析、交易、转化、质押、投融资、托管等商用化服务。
知识产权咨询服务机构	知识产权战略咨询、政策咨询、管理咨询、实务咨询等高端服务
知识产权培训服务机构	知识产权服务从业人员的知识产权教育培训服务

服务机构注册页面：

个人用户注册 企事业单位注册 服务机构注册

服务机构是指知识产权服务机构，包括知识产权代理机构、知识产权法律服务机构、知识产权信息服务机构、知识产权运营服务机构、知识产权咨询服务机构、知识产权培训服务机构。

账户信息

* 用户名:

请输入中文、英文、数字，不大于40字

提示:用户名一经设置，不能修改

* 设置密码:

请输入6~24位数字、字母或特殊字符，不含空格

* 确认密码:

请再次输入密码

机构信息

* 服务机构全称:

请输入服务机构全称

地址:

省-市-区

请填写详细地址

所属行业:

选择行业

联系人信息

* 联系人:

请输入联系人姓名

* 联系人手机号码:

请输入联系人手机号

* 手机验证码:

请输入手机验证码

获取验证码

联系人邮箱:

请输入联系人邮箱

☒ 我同意并遵守《知识产权运营平台用户使用协议》

立即注册

版权所有：华智众创（北京）投资管理有限公司
京ICP备17007803号-1

服务机构的注册页面中带“*”的内容是必填项。

用户名的设置规则为“输入中文，英文，数字，不大于 40 字”。

密码设置规则为“6~24 位数字、字母或特殊字符、不含空格”。


联系人手机号请保持通信畅通，以接受手机验证码。

2、用户登录

用户在国家平台网页的左上角点击“登录”，或者点击“会员中心”按照网页提示进入到登录页面。



进入登录页面，您可以通过用户名/手机/邮箱和密码进行登录



选择“记住密码”时，下次登录时，您可以不用输入密码，点击“登录”按钮即可进入。

若您忘记了登录密码，点击“忘记密码”，即可通过用户名/手机/邮箱找回您的密码。

3、资料设置

3.1 个人资料信息

登录至会员中心后，在个人资料信息模块可以编辑个人资料信息，进行实名认证，修改密码，绑定手机等操作。

3.1.1 个人资料信息

欢迎, 18810925696 | 退出 | 消息 [0]

返回国家平台首页 | 会员中心 | 用户帮助 | 关于我们 | 网站导航

SIPOP
国家知识产权
运营公共服务平台

会员中心

会员中心首页 > 个人资料 > 个人资料信息

个人资料

- 个人资料信息
- 实名认证
- 修改密码
- 绑定手机
- 我的交易
- 我的关注
- 我的收藏
- 消息中心
- 客户服务


个人资料信息

*用户名: 18810925696 用户名只可修改一次, 请输入中文、英文、数字, 不大于40字

*昵称: 请输入昵称

个性签名: 这家伙很懒, 啥都不肯留下~

您的性别: ☒ 男 ☐ 女 ☐ 保密

头像:  [选择文件](#)
支持JPG,JPEG,GIF,PNG,BMP, 且小于2M

真实姓名: 李三行 ☐ 公开

*手机: 18810925696 ☐ 公开

电子邮箱: ☐ 公开

微信: ☐ 公开

QQ: ☐ 公开





联系地址: 省-市-区 请填写详细地址

*从事职业: 请选择

关注行业: [选择行业](#) 请选择您感兴趣的行业, 给您最精准及时的相关推荐 (最多关注5个行业)

个人简介:
请输入个人简介, 不超过500字, 不含空格

[保存](#)

 快速获取资讯信息  精准直击官方数据  全面支撑产业化发展  确保交易安全无误

个人资料信息页面中, 带“*”的部分为必填项。

个人资料信息中用户名默认为您注册时填写的手机号, 您可以对用户名进行修改, 并且只能修改一次。用户名规则为: 输入中文, 英文, 数字, 不大于 40 字。当您设置好用户名之后, 可以使用用户名登录国家平台。

电子邮箱一般用于接受您在国家平台上关注内容的消息, 建议您填写。

3.1.2 实名认证



实名认证

*姓名： 如果此处填写与个人资料不一致，提交申请后，个人资料信息将被修改

*身份证号：

*身份证正面照： [选择图片](#)
注：证件文字清晰可识别，支持jpg/png/gif格式，最大不超过3M

*身份证背面照： [选择图片](#)
注：证件文字清晰可识别，支持jpg/png/gif格式，最大不超过3M

[提交](#)

当您需要国家平台上进行 IP 交易等操作时，需要您进行实名认证。

个人用户实名认证页面中，带“*”的部分为必填项。需要提交您的真实姓名，身份证号，身份证正面照和身份证背面照。

资料填写完并提交成功后，系统会在 3 个工作日内进行审核，审核通过后，即可成为实名认证用户，进而可以在国家平台上进行相关操作，如进行 IP 交易。

3.1.3 修改密码



修改密码

验证身份 修改密码 修改成功

会员名称：

已验证手机：

校验码：>> [请拖动滑块拖到右边](#)

验证码： [获取验证码](#)

[下一步](#)

如果您需要修改密码，可以在“修改密码”模块中进行修改。

请保持您的手机能接受到国家平台发送的验证码。

3.1.4 绑定手机



个人用户用手机注册后，默认该手机号已绑定。目前不能修改个人手机号。

以后更新的版本会增加修改手机号的功能。

3.2 企事业单位用户资料设置

企事业单位登录至会员中心后，在企事业资料信息模块可以编辑企事业单位资料信息，进行实名认证，修改密码，绑定手机，查看邀请码等操作。

3.2.1 企事业资料信息

SIPOP
国家知识产权
运营公共服务平台

会员中心

[专利供需] 5600M3超低温冷藏远洋...

会员中心首页 > 企事业资料 > 企事业资料信息

企事业资料

企事业资料信息

企事业认证

修改密码

绑定手机

我的邀请

我的交易

我的关注

我的收藏

消息中心

客户服务

企事业资料信息

用户名：

* 企事业名称：

简称：

* 类型：☒ 企事业 ☐ 事业单位 ☐ 社会团体 ☐ 民办非企事业单位

LOGO：

选择文件

支持JPG,JPEG,GIF,PNG,BMP，且小于2M

网址：

请输入网址

* 联系人：

* 联系人手机：☐ 公开

联系人邮箱：☐ 公开

* 企事业联系邮箱：

* 企事业联系电话：

地址：

所属行业：

选择行业

关注行业：

选择行业

 请选择您感兴趣的行业，给您最精准及时的相关推荐（最多关注5个行业）

企事业单位简介：

擅长领域：

保存

快速获取资讯信息

精准直击官方数据

全面支撑产业化发展

确保交易安全无误

在企事业资料信息中，用户可以对其相关信息进行编写，带“*”的部分为必填项。

用户名是您在注册时填写的资料，在资料信息中不可修改。

简称可以是企事业单位的简短称呼，或商号、商标、品牌等容易被平台用户所知悉的名称。

企事业单位简介：输入单位的简要介绍，不超过 500 个字，不含空格。

擅长领域：输入单位的擅长领域，不超过 500 个字，不含空格。

3.2.2 企事业单位认证

企事业单位认证有三部：填写基本信息—上传资料—等待审核。

Step1: 填写基本信息

用户中心首页 > 企事业单位资料 > 企事业单位认证

企事业单位资料

企事业单位资料信息

企事业单位认证

修改密码

绑定手机

我的邀请

我的交易

我的关注

我的收藏

消息中心

客户服务

企事业单位认证

基本信息 上传文件

* 企事业单位名称：

* 企事业单位组织机构代码：

企事业单位网址：

地址：

* 联系人姓名：

性别：

☒ 男 ☐ 女

* 联系人手机：

* 联系人身份证号：

下一步

Step2: 上传文件

三证合一的情况

企事业资料

企事业资料信息

企事业认证

修改密码

绑定手机

我的邀请

我的交易

我的关注

我的收藏

消息中心

客户服务

企事业认证

基本信息

上传文件

是否三证合一：☒ 是 ☐ 否

*营业执照副本：

选择图片

注：证书文字清晰可识别，支持jpg/png/gif格式，最大不超过3M

*国家平台认证申请公函：

选择图片

公函下载

注：证书文字清晰可识别，支持jpg/png/gif格式，最大不超过3M

*联系人身份证正面：

选择图片

注：证书文字清晰可识别，支持jpg/png/gif格式，最大不超过3M

*联系人身份证背面：

选择图片

注：证书文字清晰可识别，支持jpg/png/gif格式，最大不超过3M

营业执照副本或法人登记证书说明：企业应提交营业执照副本；事业单位应提交事业单位法人证书，社会团体应提交社会团体法人登记证书，民办非企业单位应提交单位（法人）/（合伙）/（个体）登记证书；律师事务所提交律师事务所执业许可证副本。

保存

三证未合一的情况

企事业资料

企事业资料信息

企事业认证

修改密码

绑定手机

我的邀请

我的交易

我的关注

我的收藏

消息中心

客户服务

企事业认证

基本信息

上传文件

是否三证合一：☐ 是 ☒ 否

*营业执照副本或法人登记证书：

选择图片

注：证件文字清晰可识别，支持jpg/png/gif格式，最大不超过3M

组织机构代码证：

选择图片

注：证件文字清晰可识别，支持jpg/png/gif格式，最大不超过3M

税务登记证：

选择图片

注：证件文字清晰可识别，支持jpg/png/gif格式，最大不超过3M

*国家平台认证申请公函：

选择图片

公函下载

注：证件文字清晰可识别，支持jpg/png/gif格式，最大不超过3M

*联系人身份证正面：

选择图片

注：证件文字清晰可识别，支持jpg/png/gif格式，最大不超过3M

*联系人身份证背面：

选择图片

注：证件文字清晰可识别，支持jpg/png/gif格式，最大不超过3M

营业执照副本或法人登记证书说明：企业应提交营业执照副本；事业单位应提交事业单位法人证书，社会团体应提交社会团体法人登记证书，民办非企业单位应提交单位（法人）/（合伙）/（个体）登记证书；律师事务所提交律师事务所执业许可证副本。

保存

企事业认证页面中带“*”的内容为必填项。请确保您填写的信息真实无误。

三证未合一的情况：营业执照副本或法人登记证书说明：企业应提交营业执照副本；事业单位应提交事业单位法人证书，社会团体应提交社会团体法人登记证书，民办非企业单位应提交单位（法人）/（合伙）/（个体）登记证书；律师事务所提交律师事务所执业许可证副本。

国家平台认证申请公函，点击“公函下载”，填写完成后，加盖企事业单位的公章后，上传公函（带公章）的图片即可。

Step3：等待审核



您提交完资料之后，平台将于 3 个工作日内完成认证审核。

3.2.3 修改密码

操作步骤同个人用户，见 3.1.3。

3.2.4 绑定手机



如果您需要绑定手机，可以在“绑定手机”模块进行手机的绑定。

如果您需要修改手机号，可以在企事业资料信息中进行修改。但是，已绑定的手机号失效，需要对新手机号重新进行绑定。

请确保企事业单位联系人的手机能够接受到验证码，以完成绑定手机的操作。

3.2.5 我的邀请



邀请码分为注册邀请码和评论邀请码。

通过邀请码注册，可以 1、建立邀请人与被邀请人的绑定关系；2、建立用户与企事业间的从属关系。

注册邀请码的使用说明：将邀请码发给企事业单位员工，该用户注册时输入邀请码，即建立关联关系。

评论邀请码是用于用户评论。输入邀请码，才能对机构进行评论；同一个邀请码可以使用多次。

评论邀请码的使用说明：将邀请码发给合作伙伴或朋友，该用户在本网站上评论时输入邀请码。

3.3 服务机构用户资料设置

3.3.1 机构资料信息

主: 机构资料

机构资料信息

机构认证

经典案例&产品介绍

修改密码

绑定手机

我的邀请

我的交易

我的关注

我的收藏

消息中心

客户服务

机构资料信息

*用户名:

*机构名称:

简称:

*机构类型:

☐ 知识产权 代理机构

☐ 知识产权 法律服务机构

☐ 知识产权 信息服务机构

☐ 知识产权 运营服务机构

☒ 知识产权 咨询服务机构

☐ 知识产权 培训服务机构

*机构LOGO:

选择文件

支持JPG,JPEG,GIF,PNG,BMP,且小于2M

机构网址:

请输入机构网址

*联系人:

*联系人手机:

☐ 公
开

联系人邮箱:

☐ 公
开

*机构联系邮箱:

*机构联系电话:

传真:

*地址:

*所属行业:

选择行业

*为哪些技术阶段提供服务:

选择生命周期

已选择:

营销推广

×

关注行业:

选择行业

请选择您感兴趣的行业,给您最精准及时的相关推荐(最多关注5个行业)

*成立日期:

*机构简介:

*擅长领域:

*服务范围:

保存

机构资料信息中，带“*”的内容为必填项。

用户名为机构用户在注册时填写的内容，资料信息中不可修改。

简称可以是服务机构的简短称呼，或商号、商标、品牌等容易被平台用户所

知悉的名称。

机构类型是必选项，共有六种类型的服务机构，可以多选。各机构类型的介绍可参见 1.3 服务机构注册的内容。

技术全生命周期分为创意生成；立项分析（可行性、必要性研究）；方案设计；开发、调试、打样；小试中试；批量生产和营销推广这七个方面，可以多选。

技术全生命周期七大阶段的释义解释如下：

技术全生命周期阶段	释义
创意生成	对初生创意寻找专业的、多角度的见解，完善创意。
立项分析(可行性、必要性研究)	结合市场、技术和政策等多维数据对创意的可行性与必要性进行研究，初步建立创意的技术谱系，预估可能的商用价值。此阶段可考虑知识产权保护问题。
方案设计	设计技术体系方案，将创意初步落地。此阶段应考虑知识产权布局，建立战略性保护意识。
开发、调试、打样	通过寻找合适的技术手段，验证样品的合理性和可制造性，进一步推进产品落地。此阶段应修正知识产权布局，完善战略性保护。
小试中试	优化生产工艺，为批量生产做准备，并寻找最优的合作厂商或自行进行试探性生产。此阶段应开始进入资产化阶段。
批量生产	进行融资、组建团队，并将商品进行批量化生产，投入市场。此阶段应注意侵权和诉讼危险。

营销推广	对已投入市场的商品进行营销推广 ,并根据市场的反馈更新迭代。此阶段应建立知识产权管理制度 ,并防范侵权和诉讼危险。
------	---

机构简介：可以输入机构的简要介绍，不超过 500 个字，不含空格。

擅长领域：可以输入机构的擅长领域，不超过 500 个字，不含空格。

服务范围：可以输入机构的服务范围，不超过 500 个字，不含空格。

3.3.2 机构认证

服务机构认证有三部：填写基本信息—上传资料—等待审核。

Step1: 填写基本信息

The screenshot shows a web interface for 'Institution Authentication' (机构认证). On the left is a sidebar menu with options like 'Institution Information', 'Institution Authentication', 'Classic Cases & Product Introduction', 'Modify Password', 'Bind Mobile', 'My Invitations', 'My Transactions', 'My关注', 'My Collections', 'Message Center', and 'Customer Service'. The main content area is titled 'Institution Authentication' and has two tabs: 'Basic Information' (selected) and 'Upload Files'. The 'Basic Information' tab contains the following fields:

- * 机构名称: [Text Input]
- * 机构组织机构代码: [Text Input]
- 机构网址: [Text Input]
- 地址: [Text Input]
- * 联系人姓名: [Text Input]
- 性别: ☒ 男 ☐ 女
- * 联系人手机: [Text Input]
- * 联系人身份证号: [Text Input]

At the bottom right of the form is a blue button labeled '下一步' (Next Step).

Step2 上传文件

三证合一的情况

机构资料

机构资料信息

机构认证

经典案例&产品介绍

修改密码

绑定手机

我的邀请

我的交易

我的关注

我的收藏

消息中心

客户服务

机构认证

基本信息

上传文件

是否三证合一：☒ 是 ☐ 否

*营业执照副本：

选择图片

注：证件文字清晰可识别，支持jpg/png/gif格式，最大不超过3M

*国家平台认证申请公函：

选择图片

公函下载

注：证件文字清晰可识别，支持jpg/png/gif格式，最大不超过3M

*联系人身份证正面：

选择图片

注：证件文字清晰可识别，支持jpg/png/gif格式，最大不超过3M

*联系人身份证背面：

选择图片

注：证件文字清晰可识别，支持jpg/png/gif格式，最大不超过3M

营业执照副本或法人登记证书说明：企业应提交营业执照副本；事业单位应提交事业单位法人证书，社会团体应提交社会团体法人登记证书，民办非企业单位应提交单位（法人）/（合伙）/（个体）登记证书；律师事务所提交律师事务所执业许可证副本。

保存

三证未合一的情况

机构资料

机构资料信息

机构认证

经典案例&产品介绍

修改密码

绑定手机

我的邀请

我的交易

我的关注

我的收藏

消息中心

客户服务

机构认证

基本信息

上传文件

是否三证合一：☐ 是 ☒ 否

*营业执照副本或法人登记证书：

选择图片

注：证件文字清晰可识别，支持jpg/png/gif格式，最大不超过3M

组织机构代码证：

选择图片

注：证件文字清晰可识别，支持jpg/png/gif格式，最大不超过3M

税务登记证：

选择图片

注：证件文字清晰可识别，支持jpg/png/gif格式，最大不超过3M

*国家平台认证申请公函：

选择图片

公函下载

注：证件文字清晰可识别，支持jpg/png/gif格式，最大不超过3M

*联系人身份证正面：

选择图片

注：证件文字清晰可识别，支持jpg/png/gif格式，最大不超过3M

*联系人身份证背面：

选择图片

注：证件文字清晰可识别，支持jpg/png/gif格式，最大不超过3M

营业执照副本或法人登记证书说明：企业应提交营业执照副本；事业单位应提交事业单位法人证书，社会团体应提交社会团体法人登记证书，民办非企业单位应提交单位（法人）/（合伙）/（个体）登记证书；律师事务所提交律师事务所执业许可证副本。

保存

服务记过认证页面中带“*”的内容为必填项。请确保您填写的信息真实无误。

三证未合一的情况：营业执照副本或法人登记证书说明：企业应提交营业执照副本；事业单位应提交事业单位法人证书，社会团体应提交社会团体法人登记证书，民办非企业单位应提交单位（法人）/（合伙）/（个体）登记证书；律师事务所提交律师事务所执业许可证副本。

国家平台认证申请公函，点击“公函下载”，填写完成后，加盖服务机构的公章后，上传公函（带公章）的图片即可。

Step3 等待审核

您提交完资料之后，平台将于 3 个工作日内完成认证审核。

3.3.3 经典案例&产品介绍

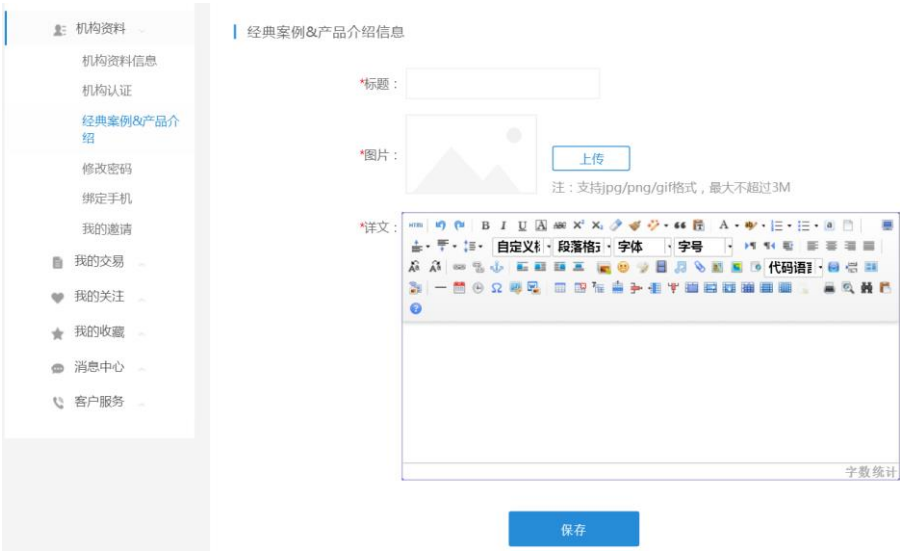


在经典案例&产品介绍列表中，点击“编辑”可以对该案例进行再编辑。

点击“删除”即可删除该经典案例。

在经典案例的页面中点击“新增”，可以新建一个经典案例或者产品介绍，如

下图：



编辑新增案例或产品介绍页面中，带“*”的部分为必填项，分别为标题，图片和详文。新增案例或产品介绍编辑完毕之后，该案例或产品介绍就会在经典案例&产品介绍的列表中。

3.3.4 修改密码

操作步骤同个人用户，见 3.1.3。

3.3.5 绑定手机

操作步骤同企事业单位用户，见 3.2.4。

请确保服务机构联系人的手机能够接受到验证码，以完成绑定手机的操作。

3.3.6 我的邀请



邀请码分为注册邀请码和评论邀请码。

通过邀请码注册，可以 1、建立邀请人与被邀请人的绑定关系；2、建立用户与企事业间的从属关系。

注册邀请码的使用说明：将邀请码发给机构成员，该用户注册时输入邀请码，即建立关联关系。

评论邀请码是用于用户评论。输入邀请码，才能对机构进行评论；同一个邀请码可以使用多次。

评论邀请码的使用说明：将邀请码发给合作伙伴或朋友，该用户在本网站上评论时输入邀请码。

4. 我的交易

我的交易模块分为四部分，分别是我发布的供应、我发布的需求、我收到的

订单和我发出的订单。当您通过国家平台的实名认证后，可以使用“我的交易”中的相关功能。

4.1 我发布的供应

我发布的供应

标题：

状态：

全部

查询

发布供应

专利名称	创建时间	价格(元)	状态	备注	操作
					详情

本示例中的数据为测试数据，仅起到举例说明的作用。

通过标题和状态对我发布的供应进行查询。其中状态分为草稿、审核中、未通过、已上架、已下架和已交易。

点击“发布供应”可以连接到 IP 交易中的发布供应页面，在该页面编辑新的供应信息。若您未进行实名认证，请先进行实名认证，然后进行 IP 交易。

在我发布的供应页面可以对选中的供应进行相关操作。例如，点击“详情”可以查看该供应的详细信息。

4.2 我发布的需求

我发布的需求

标题：

状态：

全部

查询

发布需求

需求标题	创建时间	价格(元)	状态	备注	操作
					详情

本示例中的数据为测试数据，仅起到举例说明的作用。

通过标题和状态对我发布的需求进行查询。其中状态分为草稿、审核中、未通过、已上架、已下架和已交易。

点击“发布需求”可以连接到 IP 交易中的发布需求页面，在该页面编辑新的需求信息。若您未进行实名认证，请先进行实名认证，然后进行 IP 交易。

在我发布的需求页面可以对选中的需求进行相关操作。例如，点击“详情”可以查看该需求的详细信息。

4.3 我收到的订单

机构资料

我的交易

我发布的供应

我发布的需求

我收到的订单

我发出的订单

我的关注

我的收藏

消息中心

客户服务

我收到的订单

注：本页面的数据为测试数据，仅起到举例说明的作用。

订单流程

需方

双方

供方

平台工作人员

需方

需方

需方

供方

下单

线下签订合同

上传合同

合同审核

确认合同

支付

权利变更

供方收款

订单号： 订单状态：

全部

 订单类型：

全部

查询

订单号	专利名称/专利包名称	价格(元)	生成时间	订单状态	操作
201703202015...	一种防盗二维码的易拉罐盖	2000012	2017-03-20 20:15	已签约	上传合同 关闭订单
201703151410...	一种防盗二维码的易拉罐盖	2000012	2017-03-15 14:10	中止	查看原因

本示例中的数据为测试数据，仅起到举例说明的作用。

在该页面中可以看到订单流程，并且可以通过订单号，订单状态和订单类型查询符合条件的订单。

订单状态有需方下单、已签约等 14 种状态。

我收到的订单

我发出的订单

我的关注

我的收藏

消息中心

客户服务

订单流程

需方

双方

供方

平台工作人员

需方

需方

需方

供方

下单

确认签约

上传合同

合同审核

确认合同

支付

上传备案材料

权利变更确认

供方收款

订单号： 订单状态：

全部

 订单类型：

全部

查询

订单号	专利名称/专利包名称	生成时间	订单状态	操作
-----	------------	------	------	----

快速获取资讯信息

精准直击官方数据

新兴产业发展

确保交易安全无误

订单类型有转让、许可、质押、投融资和其他。



在我收到的订单页面可以对选中的订单进行相关操作，如查看订单详情、上传合同、关闭订单等操作。

4.4 我发出的订单



本示例中的数据为测试数据，仅起到举例说明的作用。

在该页面中可以看到订单流程，并且可以通过订单号，订单状态和订单类型查询符合条件的订单。

订单状态有需方下单、已签约等 14 种状态。



订单类型有转让、许可、质押、投融资和其他。



在我发出的订单页面可以对选中的订单进行相关操作，如查看订单详情、关闭订单、付款、查看关闭订单的原因等。

5.我的关注



本示例中的数据为测试数据，仅起到举例说明的作用。

“我的关注”模块可以显示您关注的专利。点击专利名称，可以查看专利详情。

如果您专利不想关注该专利，可以点击专利名称下方的“取消关注”的按钮。

如果您想对该专利有需求，可以点击“发布需求”，进入 IP 交易的发布需求的页面编辑您的需求信息。若您未进行实名认证，请先进行实名认证，然后进行 IP 交易。

6.我的收藏

“我的收藏”模块可以多您收藏的专利，IP 交易，政策和服务机构这四类内容

进行管理。

6.1 我收藏的专利



注：本示例中的数据是测试数据，仅起到举例说明的作用。

在专利搜索中，您可以对您感兴趣的专利进行收藏。在该页面，点击专利名称可以查看专利详情。

点击“取消收藏”，则该专利从收藏列表中被移除。

如果您对该专利有需求，可以点击“发布需求”，即可进入 IP 交易中的发布需求页面编辑对该专利的需求信息。若您未进行实名认证，请先进行实名认证，然后进行 IP 交易。

6.2 我收藏的交易



注：本示例中的数据是测试数据，仅起到举例说明的作用。

在 IP 交易中，您可以收藏感兴趣的交易。点击交易名称，可以查看该交易的详情。

点击“取消收藏”，该交易会从收藏列表中被移除。

如果您对某交易有相应的需求或者供应 ,请点击“发布需求”或者“发布供应”，进入 IP 交易页面中的发布需求或者发布供应的页面，编写相关信息即可。若您未进行实名认证，请先进行实名认证，然后进行 IP 交易。

6.3 我收藏的政策



注：本示例中的数据是测试数据，仅起到举例说明的作用。

您在政策法规页面收藏的政策、政策解读、政策图解以及项目申报进行收藏。

点击标题可以查看该政策的详情。

点击“取消收藏”，则该政策会从收藏列表中被移除。

6.4 我收藏的机构



注：本示例中的数据是测试数据，仅起到举例说明的作用。

该页面显示的是您收藏的服务机构。

点击该服务机构的名称，就可以进入该服务机构的主页。

点击“取消收藏”，该服务机构会从收藏列表中被移除。

7.消息中心



注：本示例中的数据是测试数据，仅起到举例说明的作用。

从该页面可以看到消息的标题、内容，状态和时间。

点击“标记已读”和“批量删除”的按钮，就可以对选中的消息进行批量处理。

点击该消息回弹出该消息的详情页。



注：本示例中的数据是测试数据，仅起到举例说明的作用。

8. 客户服务



点击客户服务中的“意见反馈”，就会弹出意见反馈的对话框。将您的意见，建议和联系方式填写完毕后，点击“提交”即可。我们非常欢迎您宝贵的意见和建议，为您提供更好的服务。